



МІНІСТЕРСТВО
РОЗВИТКУ ЕКОНОМІКИ, ТОРГІВЛІ ТА
СІЛЬСЬКОГО ГОСПОДАРСТВА УКРАЇНИ

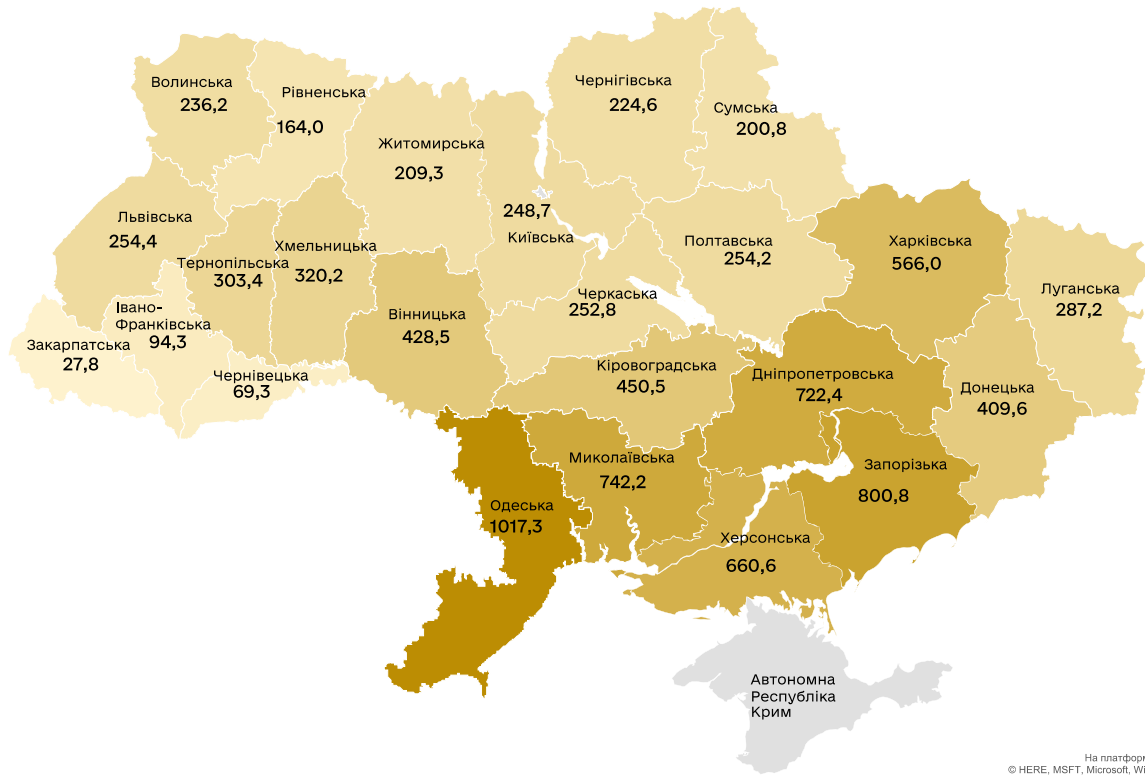
АГРОСТРАХУВАННЯ-2021



Посіви озимих сільськогосподарських культур у регіонах

Загальна площа озимого клину

тис га



На платформі
© HERE, MSFT, Microsoft, Wik

Озимини в
посівах

32%

Втрати посівів

4%

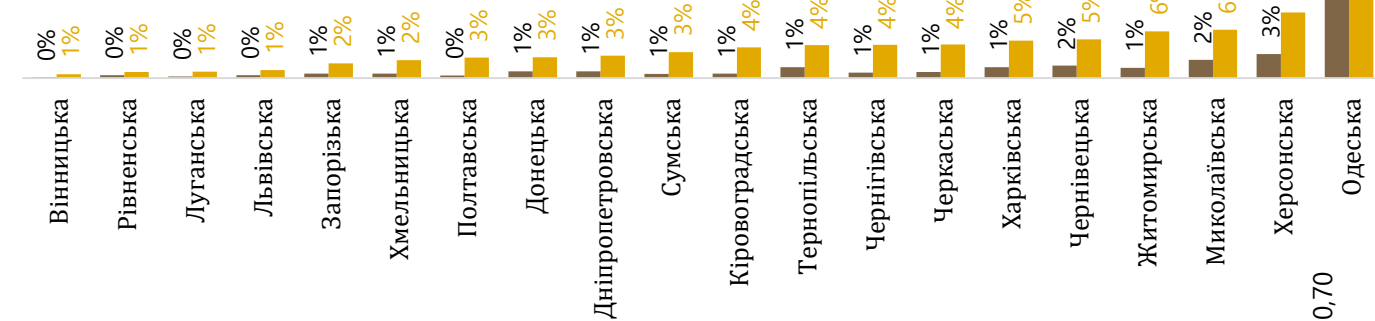
Втрати до
сукупної виручки

2%


Фінансові втрати

Втрати до можливих надходжень по зазначених культурах, %

Втрати до сукупної виручки, %

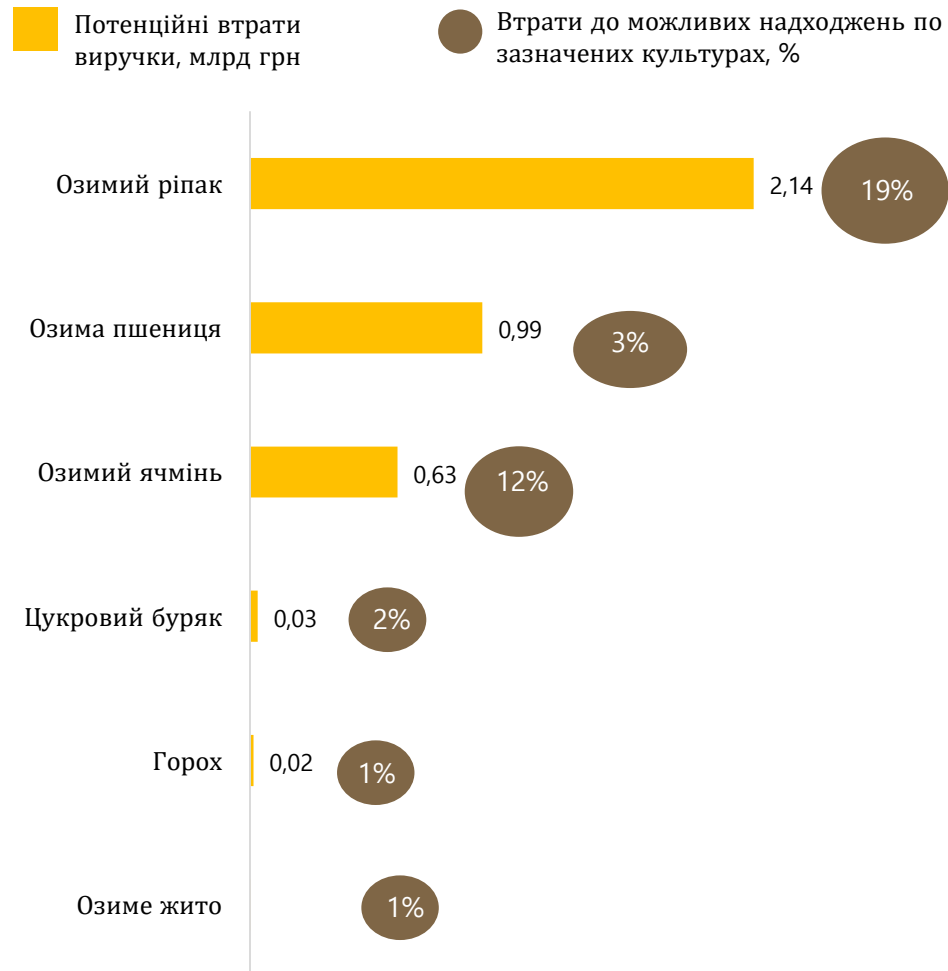


Втрата площ посівів



Аналіз втрат посівів сільськогосподарських культур

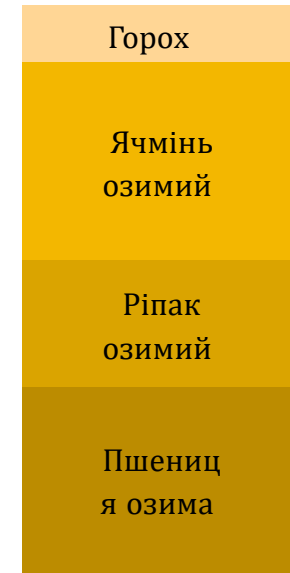
Потенційні втрати



Структура втрат



з них припадає на Одеську область



Поточні потенційні втрати врожаю в Одеській області, тис га



Страховий продукт на період перезимівлі

Наказ Мінагрополітики від 30.10.2012 № 660 “Про деякі питання здійснення страхування сільськогосподарської продукції з державною підтримкою”, зареєстрований в Міністерстві юстиції України 26 листопада 2012 р. за № 1970/22282

Передбачає

страхування посівів озимої зернової сільськогосподарської культури з державною підтримкою (озимої пшениці, жита, ячменю) на випадок її загибелі внаслідок настання страхових ризиків (окремих або їх комбінації)

Використання даного продукту дозволяє захистити від загибелі посіви по найбільш небезпечним зимовим ризикам, що частіше за все загрожують рослинам (знищення 50% та більше рослин від їх первісної щільності).

Страховий продукт на період перезимівлі (основні умови)

Страхові ризики

вимерзання, випрівання, випирання, льодова кірка;

землетрус;

лавина, земельний зсув, земельний або земельно-водний сіль;

сильний вітер, пилова буря, шквал, видування;

сильний дощ, тривалі дощі, повінь, паводок, вимокання;

зимова посуха, випадіння рослин;

епіфітотії; вторинні хвороби рослин;

протиправні дії третіх осіб стосовно озимих зернових с/г культур.

Тарифи

Страхова сума встановлюється для кожного поля (ділянки) застрахованих озимих с/г культур на підставі страхової вартості майбутнього врожаю та рівня страхового покриття.

Страховий тариф – є однаковим для всіх ділянок із посівами застрахованої озимої зернової с/г культури в межах окремої адміністративно-територіальної одиниці.

Страховий платіж підлягає сплаті одноразово.

Рівень страхового покриття 80 відсотків.

Огляд посівів застрахованої с/г культури здійснюється у період з 15 жовтня по 30 листопада (включно)

Загальна концепція агрострахування починаючи з 2021 року

Мета захист майнових інтересів страхувальників для забезпечення стабільності виробництва у сільському господарстві

Підстава Закон України щодо правового регулювання страхування сільськогосподарської продукції з державною підтримкою (законопроект розроблено та проходить процедуру погодження)

Підтримка держави шляхом здешевлення страхових платежів (премій) за договорами страхування сільськогосподарських культур від ризиків загибелі

Учасники

с/г виробники,
(здійснюють виробництво с/г продукції)

страхові компанії
(мають право здійснювати страхування с/г продукції)

Об'єкти

с/г страхування

посіви, урожай с/г культур;
багаторічні насадження, їх урожай;
с/г тварини, риба, водні біоресурси, сім'ї бджіл у вуликах, включаючи їх продуктивності
дохід реалізації своєї первинної (без вторинної обробки та переробки) с/г продукції

Підлягає

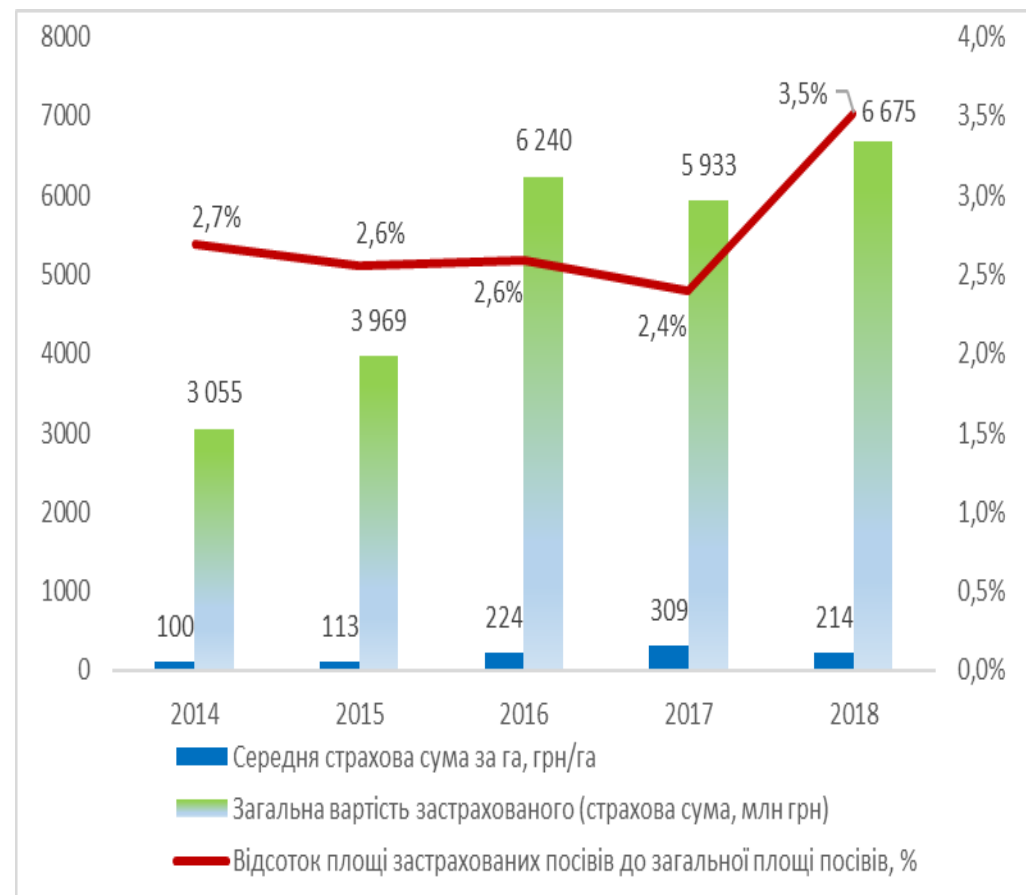
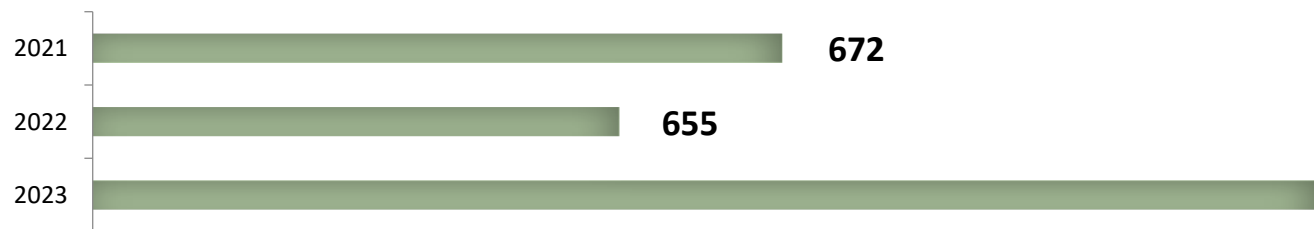
відшкодуванню

частина страхового платежу (до 80%)

у 2021 році – 50%

з обмеженням розміру виплат за об'єктами

Прогнозна потреба 2021-2023,
млн грн



Розрахунок потреби в коштах на 2021 рік та відсоток покриття державою

Назва культури	Середня посівна площа (2017-2019 рр.), тис. га (дані Держкомстату)	Середня урожайність (2017 - 2019 р.), ц/га (дані Держкомстату)	Застрахована урожайність, ц/га (зр. 4*.%), де % для оз. пшениця -65; яр. пшениця - 60; жито - 60; ячменю - 60	Середня закупівельна ціна, грн/т (оперативна інформація)	Загальна страхова сума, млн грн	Страховий тариф, % (середнє значення стандартних страхових тарифів)	Сума страхових премій (внесків), млн грн	Загальний обсяг компенсації вартості страхових премій (внесків), млн грн (розмір відшкодування державою = 50%)	Покривається за рахунок бюджетних коштів у 2021 році = 17,16 %	
									Середня площа застрахованих посівів, тис. га	Обсяг коштів
1	2	3	4=зр.3*рівень покриття %	5	6 =зр.2*1000*зр.4*100/1000*зр.5/1000000	7	8=зр.6*зр.7/100	9=зр.8*50%	10=зр.8*17,16 %	11=зр.9*17,16%
Пшениця озима	6 412,0	41,9	27,2	3 916,0	68 385,4	9,2	6 291,5	3 145,7	1 100,3	540,0
Пшениця яра	188,5	39,4	23,6	3 916,0	1 745,0	5,0	87,3	43,6	32,3	7,5
Жито	145,1	25,0	15,0	5 650,0	1 229,7	6,0	73,8	36,9	24,9	6,3
Ячмінь	2 537,3	31,3	18,8	4 819,0	22 962,8	6,0	1 377,8	688,9	435,4	118,2
Всього	9 282,9	x	x	x	94 322,9	x	7 830,3	3 915,1	1 592,9	672,0